

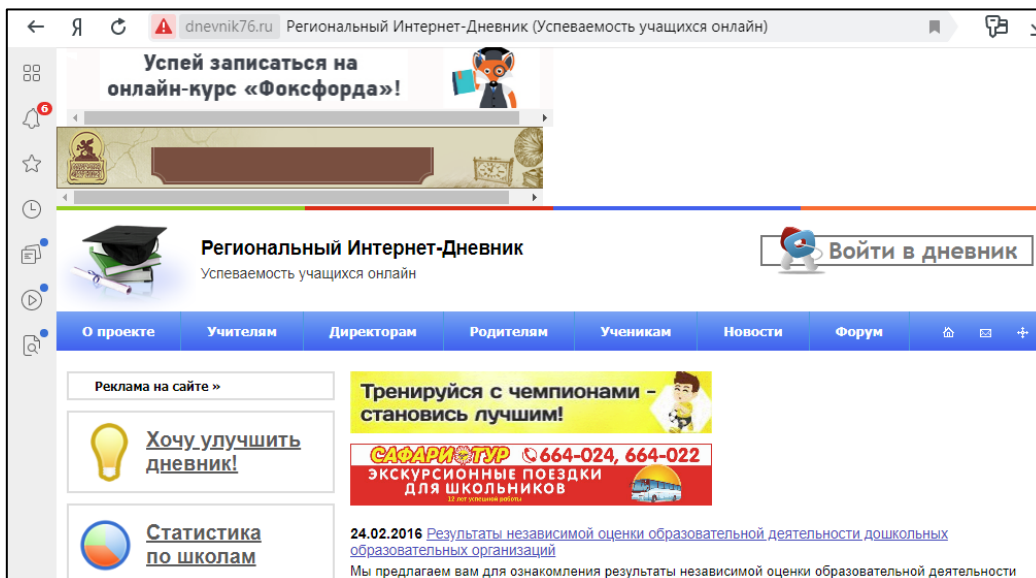
Инструкция для входа родителей в личный кабинет РИД

Адрес сайта Регионального Интернет-дневника dnevnik76.ru.

В организации, которую посещает Ваш ребенок, необходимо получить логин и пароль для входа в РИД.

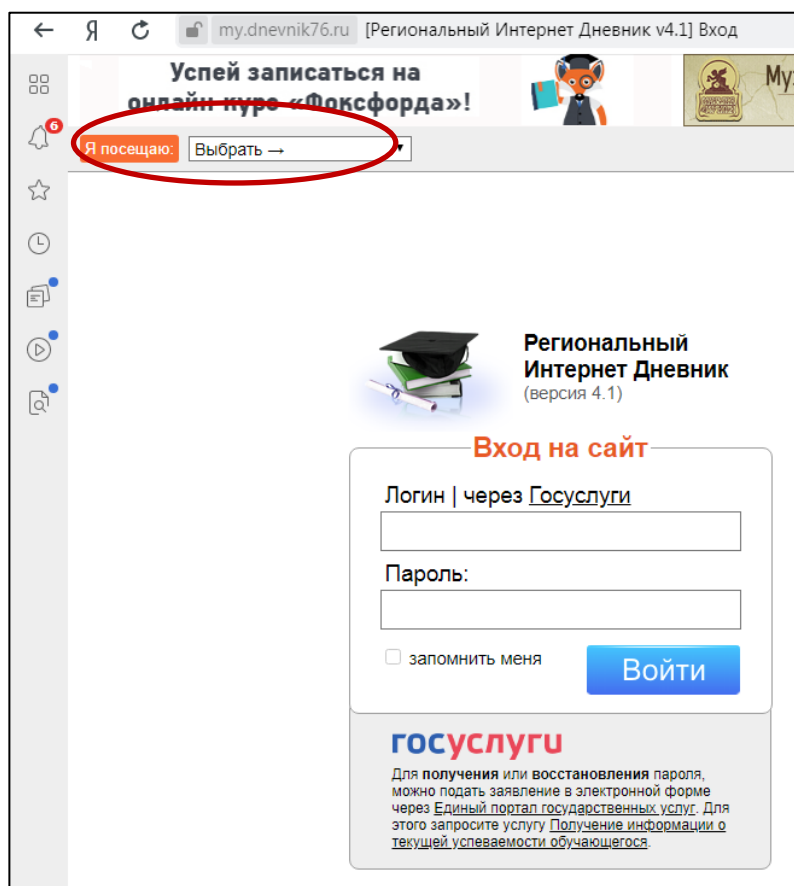
1. В адресной строке любого браузера укажите dnevnik76.ru

Откроется окно:



2. В правом верхнем углу нажать кнопку «Войти в дневник»

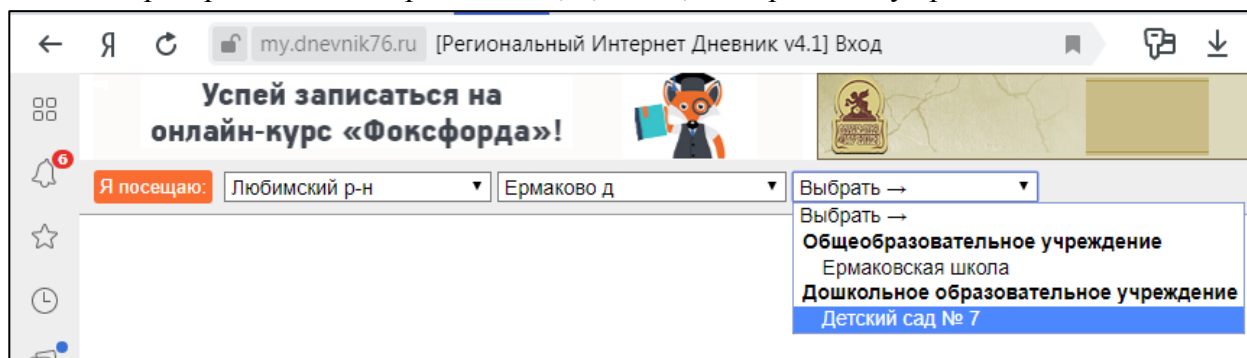
Откроется окно:



В левом верхнем углу рядом со словами «Я посещаю» есть поле для выбора муниципального района, в котором находится организация, которую посещает Ваш ребенок.

Для выбора муниципального района «г.Ярославль» необходимо воспользоваться линейкой прокрутки.

3. После выбора муниципального района для сельских районов выбираем населенный пункт, в котором расположена организация, и, далее, выбираем саму организацию



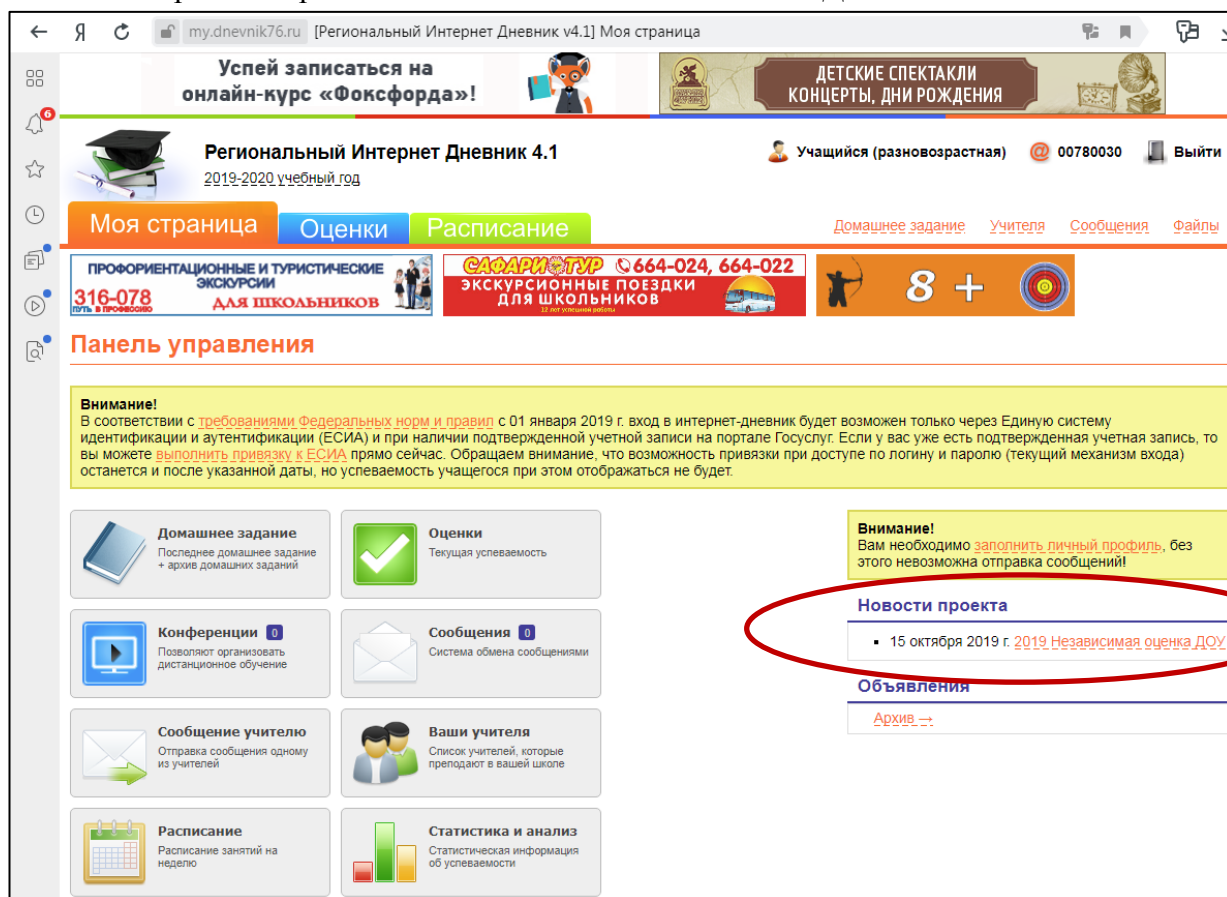
Для выбора организации, которая не отображается в открывшемся окне, необходимо воспользоваться линейкой прокрутки.

Для больших городов выбор организации предлагается сразу после выбора муниципального района, без выбора населенного пункта.

4. После выбора организации вводим полученный логин и пароль в окне «Вход на сайт», нажимаем кнопку войти:

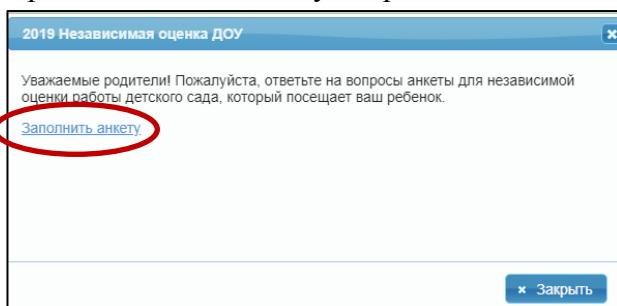
A login form titled 'Вход на сайт' (Login to site) for the 'Региональный Интернет Дневник (версия 4.1)'. It features a logo with a graduation cap and books. The form includes a login field labeled 'Логин | через Госуслуги', a password field labeled 'Пароль:', a checkbox for 'запомнить меня' (remember me), and a blue 'Войти' (Login) button. Below the form, there is a 'госуслуги' logo and a note: 'Для получения или восстановления пароля, можно подать заявление в электронной форме через Единый портал государственных услуг. Для этого запросите услугу Получение информации о текущей успеваемости обучающегося.'

5. Откроется страница вашего личного кабинета в РИД.



Ссылка на анкету будет находиться в правой колонке – «Новости проекта».

6. При нажатии на ссылку открывается окно обращения к родителям:



7. При нажатии на кнопку [Заполнить анкету] открывается первая страница анкеты:



Уважаемый участник опроса!

Опрос проводится в целях выявления мнения граждан о качестве условий оказания услуг организациями социальной сферы.

Пожалуйста, ответьте на вопросы анкеты. Ваше мнение позволит улучшить работу организаций дошкольного образования и повысить качество оказания образовательных услуг.

Опрос проводится анонимно. Ваши фамилия, имя, отчество, контактные телефоны указывать необязательно.

Конфиденциальность высказанного Вами мнения о качестве условий оказания услуг гарантируется.

Для того, чтобы перейти к заполнению, нажмите кнопку "Начать".

Начать

8. При нажатии на кнопку [Начать] происходит переход к последовательному предъявлению вопросов:

Вопрос 1 из 17

2019 Независимая оценка ДООУ

1. При посещении организации обращались ли Вы к информации о ее деятельности, размещенной на информационных стендах в помещениях организации? (если не обращались, следующий вопрос можно пропустить и сразу перейти к вопросу №3) *

Да

Нет

Завершить Продолжить

1 2 3 4 5 6 7 8 9 10 11 12 13 14 15 16 17 >

9. После выбора варианта ответа нужно нажать кнопку [Продолжить], и так далее до 17-го вопроса (нижней лентой с номерами вопросов для перехода на следующий вопрос пользоваться не рекомендуется).

Обязательные вопросы отмечены красной звездочкой, если на них попытаться не ответить и нажать [Продолжить], будет выдано сообщение «Это поле обязательно».

10. Кнопку [Завершить] нужно нажимать только в том случае, когда отвечено на все 17 вопросов.